

Encadrements de fenêtres

Quelques termes techniques à connaître :

Exemple : encadrement de fenêtre droit
ouverture : 100/115

- A** = largeur de baie 100 cm
- B** = hauteur de baie 115 cm
- C** = section du jambage
- D** = section de l'appui
- E** = rejingot
- F** = côte fournie par le fabricant de fenêtre

Conseils de pose

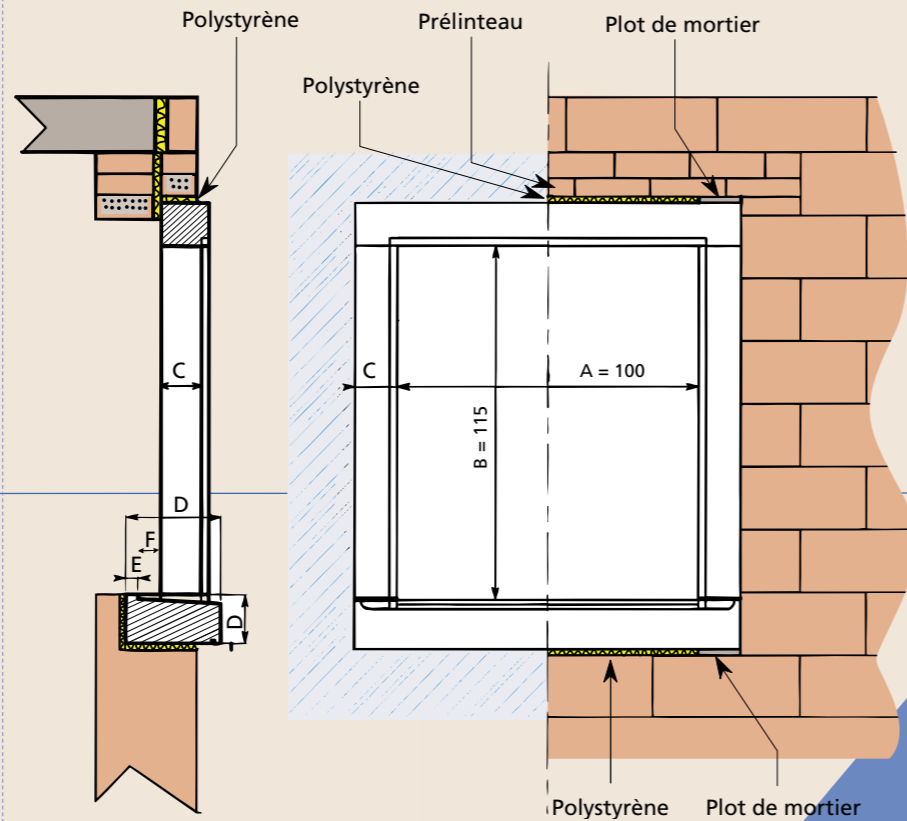
- 1** L'appui est posé sur 2 plots de mortier répartis aux extrémités sous les bases des jambages. La partie intermédiaire sera calfeutrée par une bande polystyrène afin de permettre une dilatation suffisante et éviter tout risque de fissure.
- 2** Les jambages sont posés au fur et à mesure que l'on maçonne les murs attenants.
- 3** Le linteau est posé sur les jambages mais ne doit supporter aucune charge, celle-ci sera reprise par un prélindeau. Le calfeutrement se fera de la même manière que pour les appuis. Prévoir des ancrages inox pour faire la liaison entre les différents éléments et la maçonnerie.

Traitement et entretien

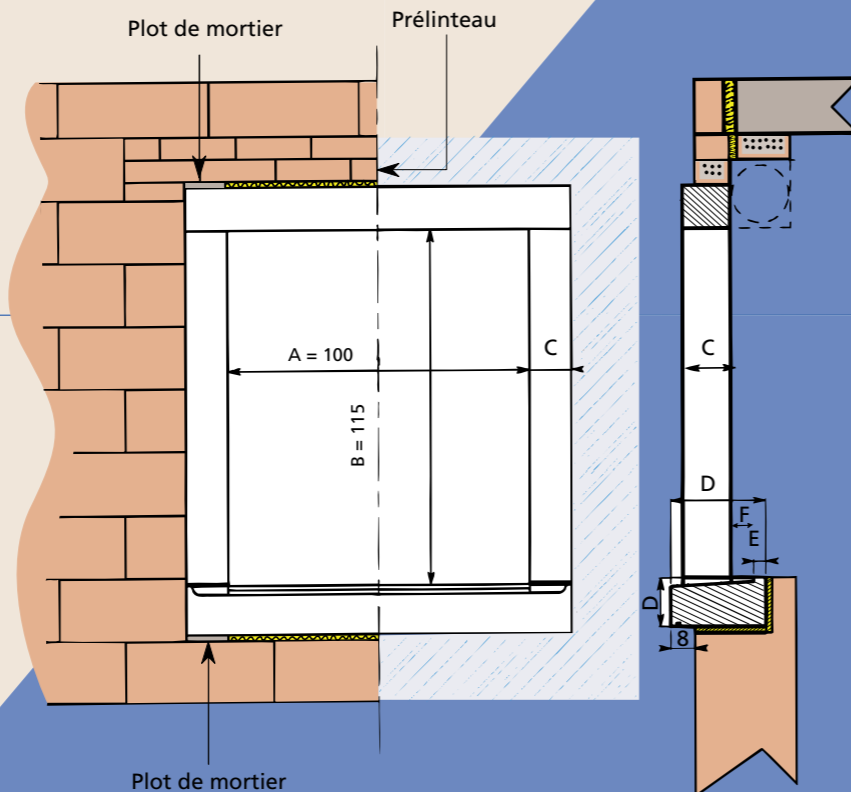
Les encadrements en grès des Vosges ne nécessitent aucun entretien spécifique.

Un traitement hydrofuge est conseillé sur les parties les plus exposées.

Dessin de principe pour volets battants



Dessin de principe pour volets roulants



ETS. RAUSCHER

ENCADREMENTS DE BAIES...

en grès des Vosges naturel



... La plus belle manière de personnaliser votre maison



ETS. RAUSCHER

3, rue de la Gare
67320 ADAMSWILLER
Tél.: 03 88 01 79 79
Fax.: 03 88 01 71 58

Pour tout complément d'information, contactez
notre service technique au 03 88 01 79 60.

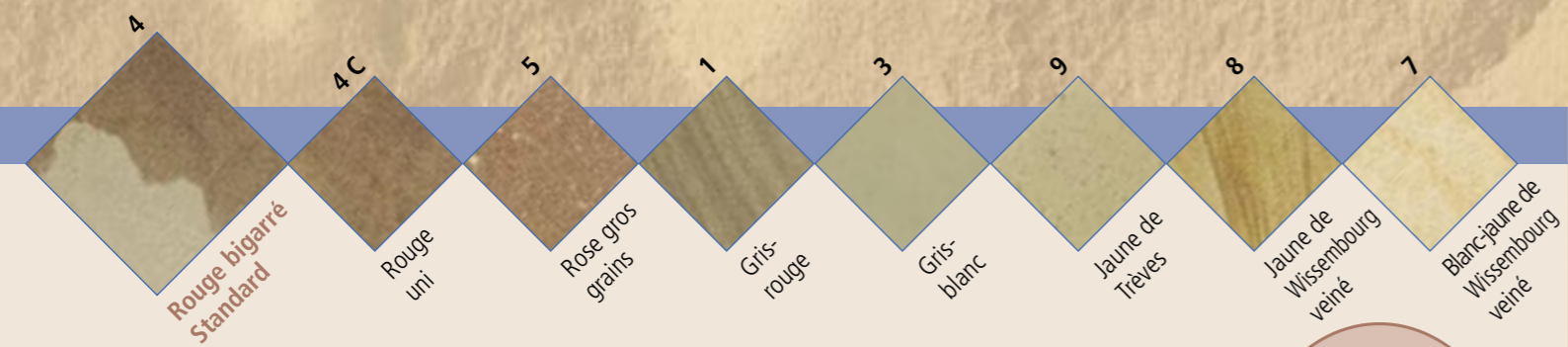
Les dessins techniques ne sont donnés qu'à titre indicatif et ne peuvent en aucun cas engager la responsabilité de la société. Toute reproduction interdite.

Nuancier

Toutes ces teintes sont disponibles sur demande.



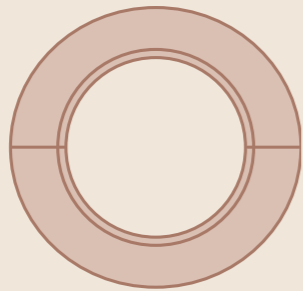
Les chaînes d'angles




Encadrements de fenêtres



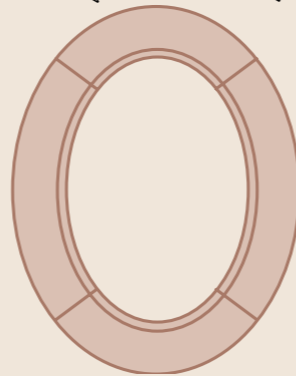
Demi lune



Oculus




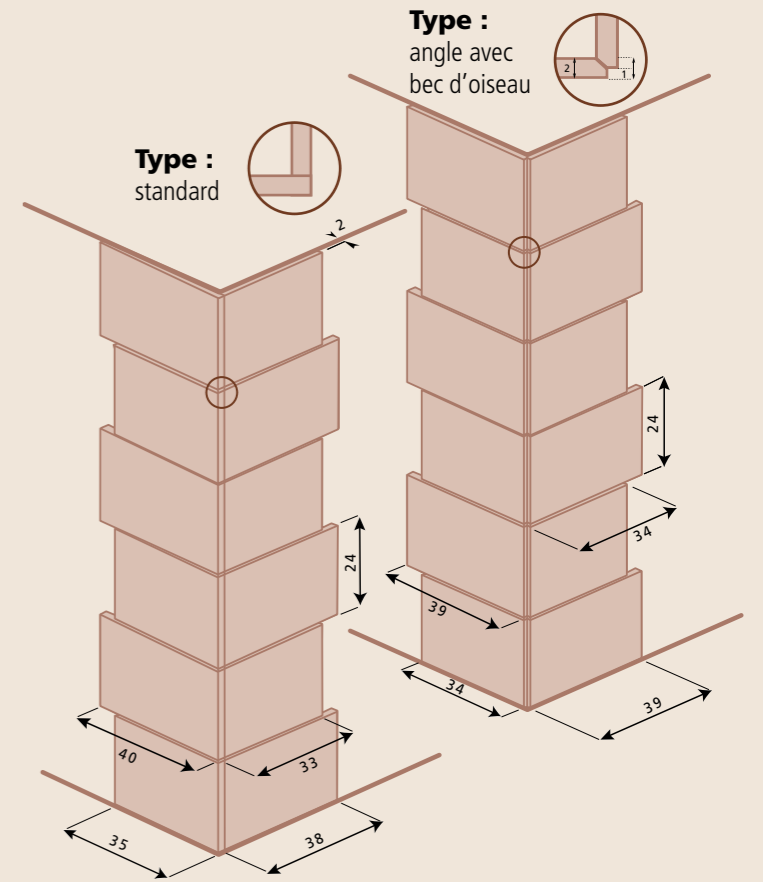
Œil de bœuf




Œil de bœuf




Ces différents types d'encadrements constituent une partie des formes existantes. Sur demande, nous réalisons toutes formes spécifiques. Nous consulter.



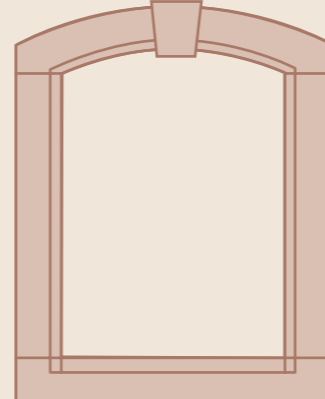
Encadrement droit




Encadrement avec linteau cintré




Encadrement avec linteau cintré à crossettes



Encadrement avec linteau cintré et clef de voûte




Encadrement de type lorrain



Encadrement avec linteau plein cintre

Les lucarnes



Les corniches



Coupe de principe

