




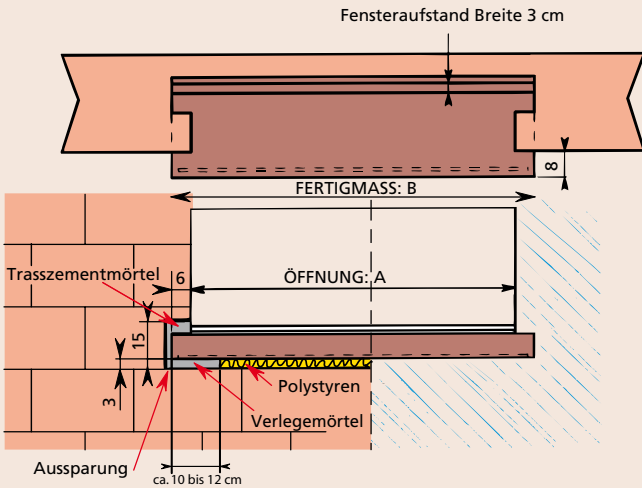
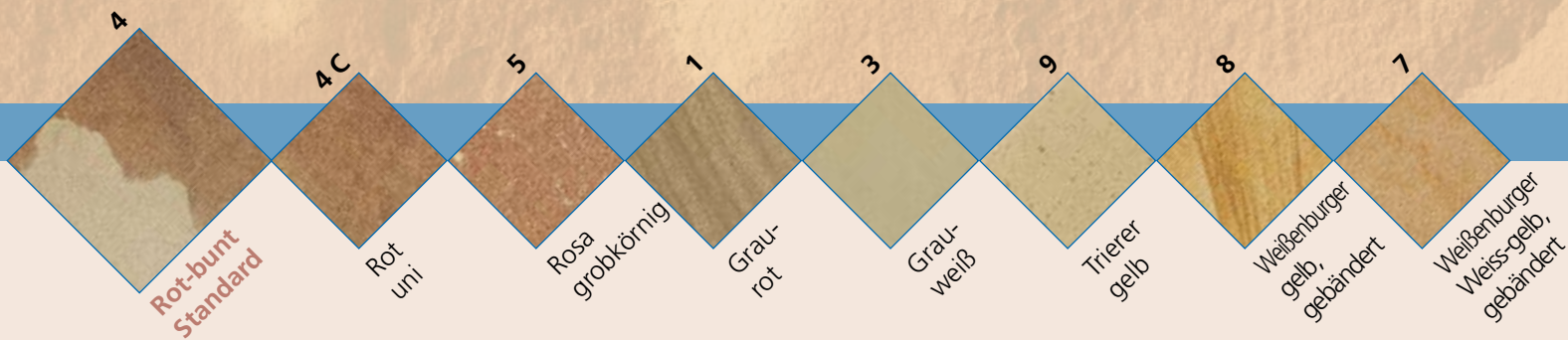
FENSTERBÄNKE

aus Vogesensandstein

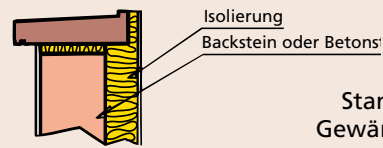


... Elegant, Natürlich und Beständig



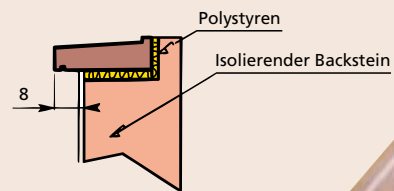


Beispiel 1: mit Isolierung innen



Standard-Fensterbank ohne Gewändeaufstand mit Gefälle Fensteraufstand und Wassernase

Beispiel 2: mit isolierendem Backstein



Spezialanfertigungen auf Anfrage.

Einbauempfehlungen

- 1 Im Mauerwerk zwei Aussparungen (ca. 8/15 cm) zum Durchschieben der Fensterbank vorsehen.
- 2 Die Bank auf 2 Mörtelpunkte an beiden Enden der Fensterbank in einer Länge von ca. 10 bis 12 cm und einer Stärke von 2 bis 3 cm setzen.
- 3 Die restlichen Aussparungen mit Trasszementmörtel füllen.
- 4 Eventuell überschüssigen Mörtel mit einem sauberen Schwamm entfernen.

Behandlung und Pflege

Eine Fensterbank aus Sandstein erfordert keine spezielle Behandlung. Für Witterung stark ausgesetzte Stücke ist jedoch eine wasserabweisende Behandlung empfehlenswert.

Querschnitt	A Standard-Fensteröffnungen	B Fertigmaße
30 x 7 ⁵ / 10 cm	50 cm	62 cm
35 x 7 ⁵ / 10 cm	60 cm	72 cm
	80 cm	92 cm
	100 cm	112 cm
	120 cm	132 cm
	140 cm	152 cm
	180 cm	172 cm
	200 cm	212 cm

